

Palmarès détaillé des équipes / Full team results

BOULAZAC

CHAMPIONNAT REGIONAL 1/2 FINALE DR ZONE

12/04/2000 au 13/04/2008

Fédération Française
de Gymnastique





R0023021.13570.00

JURY A ET B

3021

DR HONNEUR BEN/MIN - Poule A


FINALES

Club / Association Ville / Town					Pen.	Total Score
1 SPORT ATHLETIQUE MERIGNACAIS						
FRA MERIGNAC	39.650	36.365	38.550	38.200		152.765
MUNIER Nais	13.250	12.366	13.100	12.600	(1)	<u>51.316</u>
GRANDVOINET Stella	13.100	12.066	12.850	12.550	(3)	50.566
PEREIRA Elodie	<u>13.300</u>	11.933	12.050	13.050	(4)	50.333
SOUBRIE Jessica	12.800	11.600	12.600	12.450	(12)	49.450
2 ASSOCIATION SPORTIVE ET CULTURELLE PESSA						
FRA PESSAC ALOUETTE	35.099	38.300	38.500	38.450		150.349
GALLANCHER Jade	11.666	12.950	12.700	12.450	(7)	49.766
LE CLERC DE BUSSY Mathilde	10.933	12.900	12.900	12.900	(10)	49.633
MERCADIE Marine	11.633	12.100	12.750	12.900	(15)	49.383
ROULLEAU Julia	11.800	12.450	12.850	11.800	(21)	48.900
ROMA Léa	10.100	12.400	12.700	12.650	(34)	47.850
3 ASSOCIATION SPORTIVE ST MEDARD EN JALLES						
FRA ST MEDARD EN JALLES	36.498	37.900	38.450	37.100		149.948
ISERNA Anaïs	12.166	13.100	<u>13.100</u>	12.250	(2)	50.616
CAMOU-JUNCAS Marion	12.166	12.450	12.900	11.600	(18)	49.116
BERNIER Léa	12.166	12.150	12.050	12.650	(20)	49.016
LAUCAGNE Camille	11.233	12.350	11.700	12.000	(37)	47.283
ROSSIGNOL Emma	11.466	10.750	12.450	12.200	(41)	46.866
4 ASSOCIATION SPORTIVE DE MARTIGNAS						
FRA MARTIGNAS/JALLES	35.399	38.500	37.550	37.750		149.199
JEOFFROY Emma	11.733	<u>13.500</u>	12.800	12.250	(5)	50.283
DUBARD Florie	11.833	12.000	12.550	13.000	(14)	49.383
LALIZOU Aurore	11.566	12.850	11.550	12.450	(26)	48.416
ROUSSEL Océane	11.833	11.950	12.200	12.300	(27)	48.283
CADENE Arielle	2.000	12.150	11.700	12.300	(75)	38.150
5 ETOILE SPORTIVE DU FRONSADAIS						
FRA ST MICHEL DE FRONSAC	36.832	39.050	35.550	37.450		148.882
AUDINETTE Lia	12.566	13.200	11.600	12.300	(8)	49.666
FOUQUERAY Inès	12.100	13.200	12.050	11.800	(16)	49.150
ECHIRPEAU Gillian	12.166	12.650	11.650	12.650	(17)	49.116
ACENA Marine	9.833	11.600	11.700	12.500	(53)	45.633
BONVIN Camille	7.833	12.450	11.800	11.550	(65)	43.633
6 SOC GYM SARLAT						
FRA SARLAT	34.932	38.750	37.550	37.450		148.682
DELPECH Ambre	11.666	11.750	12.700	12.700	(22)	48.816
JULIA Luana	11.933	13.250	12.250	11.250	(23)	48.683
FIGUERAS PAULINE	11.333	13.050	12.450	11.350	(28)	48.183
DELMON Aude	11.166	12.050	12.400	12.450	(32)	48.066
ZANI Margaux	9.733	12.450	12.000	12.300	(44)	46.483

souligné = meilleur total

_GENEQU_GAF.RPT du 13/04/2008 - 5.1.000 LOCAL - mono -

validé le dimanche 13 avril 2008 à 9:43 - 1/3



Palmarès détaillé des équipes / Full team results

BOULAZAC

CHAMPIONNAT REGIONAL 1/2 FINALE DR ZONE

12/04/2000 au 13/04/2008

Fédération Française
de Gymnastique





R0023021.13570.00

JURY A ET B

3021

DR HONNEUR BEN/MIN - Poule A


FINALES

Club / Association Ville / Town					Pen.	Total Score
7 LES ENFANTS DE LA DORDOGNE						
FRA BOULAZAC	36.433	37.650	37.350	37.150		148.583
DALEME Maylis	12.033	12.500	12.550	12.550	(9)	49.633
VIOQUE Valerie	12.300	12.550	12.250	12.400	(11)	49.500
VIRVALEIX Léa	12.033	12.600	12.550	12.200	(13)	49.383
RIGAUD Océane	11.766	12.400	12.250	12.100	(25)	48.516
BORDAS Elisa	12.100	12.350	11.500	12.150	(29)	48.100
8 SPORT ATHLETIQUE MERIGNACAIS						Equipe 5
FRA MERIGNAC	33.932	38.200	35.350	37.050		144.532
DOMINE Camille	12.500	13.100	11.750	12.500	(6)	49.850
DOMINE Lucie	11.966	12.800	11.550	12.750	(19)	49.066
DOUMERC Eugenie	9.466	12.300	12.050	11.350	(60)	45.166
GARLENC Marine	9.000	12.150	10.650	11.800	(66)	43.600
9 ASSOCIATION SPORTIVE AMBARESIEENNE GYM						Equipe 2
FRA AMBARES	30.099	38.750	38.150	37.350		144.349
LAMBERT Chloé	10.300	13.300	11.900	12.600	(30)	48.100
METAYER Adeline	9.966	12.700	12.700	12.500	(33)	47.866
HIDALGO Célia	9.566	11.800	12.750	12.250	(48)	46.366
FRECAUT Céleste	9.833	12.750	10.950	12.100	(52)	45.633
TERRADE Annaëlle	9.566	11.000	12.700	12.150	(57)	45.416
10 SPORT ATHLETIQUE MERIGNACAIS						Equipe 4
FRA MERIGNAC	30.832	38.350	38.550	36.200		143.932
TIXIER Marie	11.133	12.300	12.900	12.250	(24)	48.583
TROLLET Julie	9.966	12.800	13.000	11.750	(35)	47.516
BIDOU Chloé	9.733	12.100	12.600	12.050	(45)	46.483
FABRE Valentine	8.466	12.450	12.650	11.900	(56)	45.466
FEREY Emma	8.333	13.100	11.450	11.900	(61)	44.783
11 AMICALE LAIQUE EYSINES - Section GAF						
FRA EYSINES	30.133	38.000	36.750	38.950		143.833
BROSSEAU Servane	9.633	12.600	11.350	<u>13.150</u>	(42)	46.733
DETRAU-MUNARI Chloé	11.100	12.350	10.950	12.250	(43)	46.650
MARCOUT Clemence	9.400	12.650	11.300	13.000	(49)	46.350
VOLOS Darlene	8.500	11.800	12.900	12.800	(50)	46.000
BILLET Auriane		12.750	12.500	12.050	(76)	37.300
12 ASSOCIATION SPORTIVE LE HAILLAN GYM						
FRA LE HAILLAN	33.232	38.150	36.200	35.100		142.682
BRITO Maëlis	11.366	13.100	11.400	12.200	(31)	48.066
BUJAN Vaéa	11.366	12.750	12.150	11.200	(36)	47.466
BOSCHET Déborah	10.500	12.200	11.450	11.100	(58)	45.250
VIVAS Clara	3.633	12.300	12.600	11.700	(74)	40.233

souligné = meilleur total

_GENEQU_GAF.RPT du 13/04/2008 - 5.1.000 LOCAL - mono -

validé le dimanche 13 avril 2008 à 9:43 - 2/3



Palmarès détaillé des équipes / Full team results

BOULAZAC

CHAMPIONNAT REGIONAL 1/2 FINALE DR ZONE

12/04/2000 au 13/04/2008

Fédération Française
de Gymnastique





R0023021.13570.00

JURY A ET B

3021

DR HONNEUR BEN/MIN - Poule A

FINALES

Club / Association Ville / Town					Pen.	Total Score
13 LES PERCE NEIGE CASTRES						
FRA CASTRES	29.532	37.000	37.250	36.800		140.582
TAVARES Méliissa	9.633	12.300	12.400	12.900	(38)	47.233
ORMAZABAL Mathilde	9.266	12.650	12.450	12.050	(47)	46.416
BEGUIN Lola	9.766	11.900	12.400	11.750	(51)	45.816
PROTOIS MENU Lorie	10.133	12.050	11.500	11.850	(55)	45.533
14 AMICALE LAIQUE MONTIGNAC						Equipe 2
FRA MONTIGNAC	29.200	38.300	37.000	35.600		140.100
MATHOU Noélie	9.900	12.800	12.350	11.950	(40)	47.000
BABIC Caroline	9.400	12.900	12.550	11.600	(46)	46.450
GUY Manon	9.900	12.150	11.450	12.050	(54)	45.550
FONTAGNOL Ophélie	7.933	12.550	12.100	11.150	(64)	43.733
DA SILVA Mathilde	7.466	12.600	11.500	11.000	(72)	42.566
15 ETOILE SPORTIVE DU FRONSADAIS						Equipe 2
FRA ST MICHEL DE FRONSAC	26.666	37.600	37.100	36.900		138.266
BRUN Marie	9.700	12.700	12.400	12.250	(39)	47.050
BRUNET Amandine	7.633	12.550	12.350	12.700	(59)	45.233
CAPDEPONT Ophélie	9.333	12.350	12.300	10.400	(62)	44.383
PETER Mégane	7.000	12.300	12.250	11.950	(68)	43.500
MORA Louise andréa	7.266	11.450	12.350	10.700	(73)	41.766
16 ASSOCIATION SPORTIVE LE HAILLAN GYM						Equipe 3
FRA LE HAILLAN	26.599	35.150	35.650	36.550		133.949
MARZAT Fanny	10.933	10.350	11.100	11.550	(63)	43.933
FRAGNAUD Alicia	7.866	12.300	12.150	11.250	(67)	43.566
BEJAR Chloé	7.800	11.600	11.250	12.750	(69)	43.400
MATHELIE GUINLET Quitterie	7.566	11.250	12.250	12.250	(70)	43.316
17 SPORT ATHLETIQUE MERIGNACAIS						indiv 4
FRA MERIGNAC	9.600	10.450	11.650	11.600		43.300
HOMMAN LUDIYE Lina	9.600	10.450	11.650	11.600	(71)	43.300

souligné = meilleur total

_GENEQU_GAF.RPT du 13/04/2008 - 5.1.000 LOCAL - mono -

validé le dimanche 13 avril 2008 à 9:43 - 3/3