

Palmarès détaillé des équipes / Full team results

MERIGNAC

DR CRITERIUM POU/BEN





CHAMPIONNAT REGIONAL FINALE DR GA

20/06/2009 au 21/06/2009


Fédération Française
de Gymnastique

JURY A ET B

R0024000.14679.00

Equipe / Ville Team / Town					Pen.	Total Score
1 LE BOUSCAT	UNION SPORTIVE BOUSCATAISE					
FRA Equipe 1	47.850	42.450	44.300	49.866		184.466
DRANCE Mathilde	15.900	14.900	13.800	16.433	(2)	61.033
DIEDHIOU Tida	16.250	11.900	<u>15.350</u>	17.400	(3)	60.900
BLAIZE Andrea	15.700	14.250	12.900	16.033	(4)	58.883
DELACHAUX Clemence	14.500	13.200	15.150	15.166	(5)	58.016
MIKAELIAN Sarah	14.350	13.300	13.650	13.866	(11)	55.166
2 MERIGNAC	SPORT ATHLETIQUE MERIGNACAIS					
FRA Equipe 1	42.750	40.800	38.950	43.032		165.532
LAURIN Caroline	15.150	14.100	13.000	15.033	(6)	57.283
MATIAS Athenais	14.550	14.000	12.800	15.333	(7)	56.683
VIAUD Laura	13.050	12.700	13.150	12.666	(17)	51.566
LANDIER Elsa	12.200	12.350	10.450	12.200	(38)	47.200
ADOLPHE Anaïs	11.450	11.050	8.400	11.733	(51)	42.633
3 ST JEAN DE LUZ	ELGAR GYM					
FRA Equipe 1	43.350	40.400	37.750	43.066		164.566
ALBISTUR Magalie	15.850	13.400	12.600	14.566	(8)	56.416
SAUBADE Laura	14.550	13.400	12.650	14.000	(12)	54.600
ATHEA Carole	12.900	13.600	12.500	14.500	(13)	53.500
RUIZ DE VELASCO Gabriela	12.950	12.650	11.200	12.866	(22)	49.666
4 VILLENAVE D'ORNON	ASSOCIATION SPORTIVE GYMNIQUE VILLENAVE					
FRA Equipe 1	41.950	40.350	37.800	43.933		164.033
<u>MARROT Noemie</u>	<u>16.400</u>	<u>15.150</u>	15.250	<u>17.700</u>	(1)	<u>64.500</u>
COURBES Sini	13.350	12.750	10.700	14.933	(16)	51.733
BAYBAH Fatima	12.200	12.450	11.850	11.300	(33)	47.800
RUIZ Cloe			0.000		(54)	0.000
5 ANGLET	HEGAL-EGIN					
FRA Equipe 1	41.750	40.550	37.250	36.966		156.516
DESTRIKATS Manon	15.100	14.450	12.850	13.633	(9)	56.033
GARAY Pauline	13.100	12.800	11.900	12.133	(21)	49.933
HIRIART Elea	13.250	13.050	12.500	10.300	(27)	49.100
NARP Anaïs	13.400	13.050	10.950	11.200	(30)	48.600
6 PAU	UNION GYMNIQUE PALOISE					
FRA Equipe 1	43.800	39.250	33.800	39.433		156.283
CAZALIS Soyfa	15.400	13.750	12.700	13.533	(10)	55.383
HENCHE Léonie	15.700	12.500	8.900	13.200	(19)	50.300
BERTRAND Claire	12.700	13.000	10.700	12.700	(28)	49.100
GUIGUE Emma	11.700	12.100	10.400	12.066	(41)	46.266
BIDEAU Romane	11.450	12.150	10.050	9.633	(50)	43.283
7 TALENCE	L'UNION SPORTIVE TALENCAISE					
FRA Equipe 1	43.800	40.200	34.050	37.699		155.749
FANEN Lucie	14.150	13.800	11.700	12.233	(15)	51.883
MICHAUDEL Lucy	15.600	12.900	9.750	12.900	(18)	51.150
GICQUEL Emmy	14.050	13.050	9.750	12.566	(25)	49.416
BEDORET Julia	11.950	13.300	11.200	11.233	(34)	47.683
BOUFLET Capucine	13.150	13.100	11.150	10.033	(35)	47.433

souligné = meilleur total



Palmarès détaillé des équipes / Full team results

MERIGNAC

DR CRITERIUM POU/BEN





CHAMPIONNAT REGIONAL FINALE DR GA

20/06/2009 au 21/06/2009

Fédération Française
de Gymnastique

JURY A ET B

R0024000.14679.00

Equipe / Ville Team / Town					Pen.	Total Score	
8 PESSAC	LE STADE PESSACAIS UNION CLUB						
FRA Equipe 1	41.800	39.300	32.850	38.899		152.849	
PUYMARTIN Juliette	13.650	13.200	12.150	13.433	(14)	52.433	
MATHO Manaig	13.250	13.050	10.850	13.100	(20)	50.250	
PHILIPPE Camille	13.850	13.050	9.850	11.833	(31)	48.583	
PHILIPPE Margaux	14.300	12.900	8.900	12.366	(32)	48.466	
9 LA TESTE	LES JEUNES DU CAPITALAT LA TESTE						
FRA Equipe 1	36.400	38.900	35.200	36.899		147.399	
DELAIR Sidney	12.450	12.850	11.550	12.600	(23)	49.450	
CASSIO Gabrielle	11.950	12.950	12.150	12.066	(26)	49.116	
VICENS Juliette	12.000	13.000	11.500	12.233	(29)	48.733	
MATHA-GUIL Océane	11.950	12.250	11.500	11.600	(36)	47.300	
GARCIA Coline	10.900	12.950	10.050	11.000	(47)	44.900	
10 MONT DE MARSAN	ETOILE SPORTIVE MONTOISE						
FRA Equipe 1	37.450	35.300	33.850	35.666		142.266	
FOLLET Romane	12.750	11.750	12.200	12.733	(24)	49.433	
KLEIN Camille	13.000	11.800	10.450	11.200	(40)	46.450	
LINOTTE Elisa	11.700	11.250	11.200	11.733	(42)	45.883	
MORA Clémentine	11.650	11.750	10.300	9.966	(49)	43.666	
FERREIRA Chloé	11.600	10.650	8.600	9.900	(53)	40.750	
11 BEGLES	CLUB ATHLETIQUE BEGLAIS						
FRA Equipe 1	38.900	35.550	33.650	33.566		141.666	
DOUGNAC Camille	13.450	11.850	10.550	11.433	(37)	47.283	
FUSELIER Emma	13.200	10.950	11.900	11.033	(39)	47.083	
FLORES Justine	12.100	11.750	10.700	11.100	(43)	45.650	
BOILEVIN Maelle	11.850	11.850	11.050	10.533	(45)	45.283	
COUVENT Flora	12.250	11.850	9.700	10.000	(48)	43.800	
12 LA TESTE	LES JEUNES DU CAPITALAT LA TESTE						
FRA indiv	21.600	23.600	22.300	23.300		90.800	
LASSUS Pauline	11.300	11.750	10.950	11.600	(44)	45.600	
HOFFMANN Morgane	10.300	11.850	11.350	11.700	(46)	45.200	
13 BEGLES	CLUB ATHLETIQUE BEGLAIS						
FRA indiv	10.950	10.800	9.900	10.533		42.183	
MOTA Melissa	10.950	10.800	9.900	10.533	(52)	42.183	

souligné = meilleur total