



Palmarès détaillé des équipes / Full team results

AGEN

CHPT REGIONAL 1/2 FINALE DR GA SUD

02/04/2011 au 03/04/2011

Fédération Française
de Gymnastique





R0024070.18550.00

JURY A ET B

4070

DR - CHALLENGES ARGENT


FINALES

Club / Association Ville / Town					Pen.	Total Score
1 ETOILE SPORTIVE MONTOISE						
FRA MONT DE MARSAN	38.700	39.250	38.450	42.400		158.800
HAURIEU Ema	<u>13.000</u>	12.850	13.300	<u>14.400</u>	(1)	<u>53.550</u>
CRAVEIRO Elsa	12.500	13.350	12.750	14.100	(2)	52.700
MOYEN Lola	12.800	13.050	12.400	13.900	(4)	52.150
SUMATRA Marine	12.900	11.250	11.250	13.600	(15)	49.000
CACHAU Lou	12.000	11.250	10.700	13.000	(19)	46.950
2 UNION GYMNIQUE PALOISE						
FRA PAU	38.000	35.750	40.650	42.500		156.900
LEBRUN Lilou	12.200	11.900	13.450	14.400	(5)	51.950
BOY Pénélope	12.650	11.800	13.250	14.000	(7)	51.700
BIREBENT Emma	12.750	11.200	13.500	14.100	(8)	51.550
SOUVERBIE Bertille	12.150	12.050	<u>13.700</u>	11.500	(12)	49.400
SOUVERBIE Charline	12.600	10.600	10.800	13.100	(18)	47.100
3 LES GRAPPES D'OR						
FRA JURANCON	36.050	37.350	33.250	42.600		149.250
DAYFI Myriam	12.900	13.350	10.900	14.100	(9)	51.250
DERYCKX Sarah	11.800	11.550	11.450	14.300	(14)	49.100
RENAUDIN Zoe	10.750	12.450	10.900	14.200	(16)	48.300
GUILLEUX Cynthia	11.350	11.500	10.300	12.200	(26)	45.350
4 DONIBANE ZIBURU-KO URKIROLAK						
FRA ST JEAN DE LUZ	34.000	36.200	37.650	40.600		148.450
DANIC Chloe	11.350	<u>13.600</u>	13.450	13.800	(3)	52.200
AGUIRRE Onintza	11.600	10.800	13.500	14.200	(11)	50.100
DESUSCLADE Iris	11.050	11.250	10.700	12.600	(24)	45.600
MONTOYA Ines	10.800	11.350	9.800	9.000	(27)	40.950
5 UNION SPORTIVE GYMNIQUE NERAC						
FRA NERAC	35.950	32.650	37.800	41.800		148.200
LAPOUJADE Noemie	12.550	11.250	12.850	14.100	(10)	50.750
BISETTO Solene	11.300	10.750	13.350	13.800	(13)	49.200
DAVID Louna	10.750	10.650	11.600	13.900	(20)	46.900
DUFFA Faustine	9.700	8.050	11.150	10.100	(30)	39.000
DECHBERRY Llona	12.100	6.600	7.350	12.200	(32)	38.250
6 LES CADETS DE GASCOGNE						
FRA SAINT SEVER	36.200	33.100	35.350	41.500		146.150
LAMOTHE Mathilde	12.850	11.750	12.900	14.200	(6)	51.700
BAUGE Valentine	11.750	10.450	11.050	14.100	(17)	47.350
COUEILLE Angèle	11.600	10.900	11.150	13.200	(21)	46.850
SPRUNCK Justine	9.000	9.500	11.300	10.100	(29)	39.900
LESGOURGUES Camille	7.700	8.600	10.350	10.500	(33)	37.150

souligné = meilleur total

_GENEQU_GAF.RPT du 03/04/2011 - 5.4.004 LOCAL - mono -

validé le dimanche 3 avril 2011 à 20:10 - 1/2



Palmarès détaillé des équipes / Full team results

AGEN

CHPT REGIONAL 1/2 FINALE DR GA SUD

02/04/2011 au 03/04/2011

Fédération Française
de Gymnastique





R0024070.18550.00

JURY A ET B

4070

DR - CHALLENGES ARGENT

FINALES

Club / Association Ville / Town					Pen.	Total Score
7 JEUNESSE LAIQUE REPUBLICAINE VILLENEUVE/ FRA VILLENEUVE/LOT	34.050	31.250	36.350	36.700		138.350
BARBERAN Clea	12.150	11.250	10.850	12.200	(22)	46.450
MARTINET Manon	10.750	10.150	11.450	13.400	(23)	45.750
BAPPEL Maeva	11.000	9.800	13.650	11.100	(25)	45.550
CAYRIER Lea	10.900	8.850	11.250	9.500	(28)	40.500
SOLERY Méline	9.550	9.850	9.850	9.500	(31)	38.750
8 UNION SPORTIVE GYMNIQUE NERAC						indiv
FRA NERAC	9.800	8.300	8.700	9.900		36.700
CAILLEAU Pauline	9.800	8.300	8.700	9.900	(34)	36.700

souligné = meilleur total

_GENEQU_GAF.RPT du 03/04/2011 - 5.4.004 LOCAL - mono -

validé le dimanche 3 avril 2011 à 20:10 - 2/2