

Palmarès détaillé des équipes / Full team results

AGEN

CHPT REGIONAL 1/2 FINALE DR GA SUD

02/04/2011 au 03/04/2011

Fédération Française
de Gymnastique







R0025030.18514.00

JURY A ET B

5030

DR - FÉDÉRAL TC

FINALES

Club / Association Ville / Town							Pen.	Total Score
1 UNION GYMNIQUE PALOISE								
FRA PAU	50.050	48.900	50.000	37.200	50.800	50.000		286.950
VIAL Maxime	16.850	16.700	15.900	12.500	<u>17.100</u>	16.700	(2)	95.750
FRERI Martin	16.500	<u>17.200</u>	16.800	12.300	16.600	15.900	(3)	95.300
SIMON Franck	16.700	15.000	17.000	11.850	17.100	16.400	(5)	94.050
LAFARGUE Philippe	16.500	15.000	16.200	12.400	15.800	<u>16.900</u>	(8)	92.800
2 JEUNESSE LAIQUE REPUBLICAINE VILLENEUVE/								
FRA VILLENEUVE/LOT	49.950	48.700	49.900	34.700	49.300	46.400		278.950
DEVAUD Guillaume	17.250	16.800	<u>17.200</u>	11.850	17.100	16.100	(1)	<u>96.300</u>
PELLEGRIN Yann	16.650	16.600	16.800	11.750	15.800	15.500	(7)	93.100
SHENSTONE Xavier	16.050	15.000	15.900	11.100	16.400	14.000	(10)	88.450
DOMINIQUE-BARROSO Romain	14.800	15.300	10.900	11.000	15.800	14.800	(11)	82.600
3 ETOILE SPORTIVE MONTOISE								
FRA MONT DE MARSAN	49.850	40.500	40.000	34.700	46.100	42.200		253.350
CASSAGNE Valentin	<u>18.000</u>	15.300	16.800	12.500	16.500	15.400	(4)	94.500
MARIOT Benjamin	15.950	14.900	15.600	12.400	16.700	16.300	(9)	91.850
FAJARDO Diégo	15.900	10.300	7.600	9.800	12.900	10.500	(12)	67.000
4 ETOILE SPORTIVE MONTOISE								indiv
FRA MONT DE MARSAN	17.250	15.600	16.500	12.700	16.900	14.300		93.250
CLAVE Amaël	17.250	15.600	16.500	<u>12.700</u>	16.900	14.300	(6)	93.250

souligné = meilleur total

_GENEQU_GAM.RPT du 03/04/2011 - 5.4.004 LOCAL - mono -

validé le dimanche 3 avril 2011 à 20:09 - 1/1