



Palmarès détaillé des équipes / Full team results

MERIGNAC

CHPT REGION EQU GA + DIR GAM + DR GAF

05/03/2011 au 06/03/2011

Fédération Française
de Gymnastique





R0020021.18858.00

JURY A ET B

0021

DIVISION CRITERIUM BENJAMINE GAF


FINALES

Club / Association Ville / Town					Pen.	Total Score
1 ELGAR GYM						
FRA ST JEAN DE LUZ	45.750	43.998	47.766	48.266		185.780
<u>SAUBADE Laura</u>	15.900	<u>15.966</u>	17.200	<u>17.366</u>	(1)	<u>66.432</u>
ATHEA Carole	15.050	14.566	17.033	16.600	(4)	63.249
RUIZ DE VELASCO Gabriela	14.800	13.466	12.900	14.300	(10)	55.466
PASCAL Oihana	14.650	13.166	13.533	12.766	(15)	54.115
2 ASSOCIATION SPORTIVE GYMNIQUE VILLENAVE						
FRA VILLENAVE D'ORNON	45.000	40.866	44.332	45.032		175.230
RUIZ Cloe	16.250	15.200	16.733	16.866	(2)	65.049
MOURAIN Elea	15.300	13.333	14.766	14.700	(5)	58.099
DELMAS-MARSALET Fanelie	13.450	12.333	12.166	13.133	(21)	51.082
CARON Justine	12.200	10.600	12.833	13.466	(24)	49.099
3 DONIBANE ZIBURU-KO URKIROLAK						
FRA ST JEAN DE LUZ	44.750	37.132	45.399	42.766		170.047
DESTREBATS Manon	15.550	14.066	<u>18.266</u>	17.033	(3)	64.915
GERARD LAMOTHE Elhea	14.800	11.066	13.633	12.700	(17)	52.199
DENIS Nekane	14.250		13.500	13.033	(25)	40.783
CAZALIS Eztitxu		10.800	12.233	11.900	(35)	34.933
ELISSALDE Amaia	14.400	12.000			(37)	26.400
4 LES ENFANTS DE LA DORDOGNE						
FRA BOULAZAC	47.250	38.299	42.499	39.432		167.480
RODZIEWICZ Ivana	16.200	13.100	15.433	13.333	(6)	58.066
DANIEL Loann	15.900	13.233	13.366	12.566	(11)	55.065
MACARY Aurélie	15.150	11.966	13.700	13.533	(13)	54.349
LATER Pauline	12.850			11.733	(40)	24.583
CORREIA JODY		11.733	10.966		(41)	22.699
5 L'UNION SPORTIVE TALENCAISE						
FRA TALENCE	46.500	37.865	39.999	40.900		165.264
LAROSE Romane	14.900	13.433	13.433	14.500	(7)	56.266
BOUFLET Capucine	15.200	13.066	13.433	13.900	(9)	55.599
GUTIERREZ Léa	<u>16.400</u>	10.666	11.766	12.500	(20)	51.332
BEDORET Julia	13.700	11.366	13.133		(28)	38.199
6 LES BLEUS DE ST FERDINAND						
FRA LIBOURNE	43.100	37.199	38.566	42.399		161.264
CABEL AMOREAU Mila	14.300	11.800	13.700	14.366	(14)	54.166
PUYASTIER Tara	14.200	12.533	9.766	14.033	(22)	50.532
ALVAREZ Emma	14.300	12.266		14.000	(26)	40.566
KUNZELMANN Pauline	14.500	12.400	13.233		(27)	40.133
BARTOLOMUCCI Julia			11.633	12.966	(39)	24.599

souligné = meilleur total

_GENEQU_GAF.RPT du 06/03/2011 - 5.4.004 LOCAL - mono -

validé le dimanche 6 mars 2011 à 17:24 - 1/2



Palmarès détaillé des équipes / Full team results

MERIGNAC

CHPT REGION EQU GA + DIR GAM + DR GAF

05/03/2011 au 06/03/2011

Fédération Française
de Gymnastique





R0020021.18858.00

JURY A ET B

0021

DIVISION CRITERIUM BENJAMINE GAF

FINALES

Club / Association Ville / Town					Pen.	Total Score
7 ETOILE SPORTIVE MONTOISE						
FRA MONT DE MARSAN	44.450	35.266	40.532	40.832		161.080
DEPART Amélie	14.900	12.600	13.666	13.700	(12)	54.866
PROVOST Loane	15.050	11.000	13.633	13.866	(16)	53.549
SPELAT Flavie	14.500	11.333	12.733	13.266	(18)	51.832
BOCH Laurie		11.333	13.233	11.766	(31)	36.332
HACHETTE Chloé	11.800				(42)	11.800
8 ASSOCIATION SPORTIVE LE HAILLAN GYM						
FRA LE HAILLAN	42.350	37.665	37.266	39.632		156.913
DE LA CROIX Maelle	14.400	13.366	13.233	14.766	(8)	55.765
BAUER Ines	14.600	12.066	12.000	11.333	(23)	49.999
GARCIA Lucie	13.350	12.233	11.000		(30)	36.583
GIRAUD Léa	13.100	10.633		11.933	(33)	35.666
CAMPAGNA Angelina			12.033	12.933	(38)	24.966
9 LES PATRIOTES AGENAIS						
FRA AGEN	41.100	33.499	39.032	35.932		149.563
RANNOU Elisa	14.400	11.100	13.566	12.533	(19)	51.599
GONZATO Flore		11.466	13.433	12.533	(29)	37.432
BARRAT Mélanie	13.050		12.033	10.766	(32)	35.849
HEURTIN Lucile	13.500	10.933		10.866	(34)	35.299
CHANCRIN Clemence	13.200	9.833	11.466		(36)	34.499

souligné = meilleur total

_GENEQU_GAF.RPT du 06/03/2011 - 5.4.004 LOCAL - mono -

validé le dimanche 6 mars 2011 à 17:24 - 2/2