



Palmarès détaillé des équipes / Full team results

MERIGNAC

CHPT REGION EQU GA + DIR GAM + DR GAF

05/03/2011 au 06/03/2011

Fédération Française
de Gymnastique





R0020016.18853.00

JURY A ET B

0016

DIVISION FEDERALE GAF


FINALES

Club / Association Ville / Town					Pen.	Total Score
1 LA VAILLANTE DE LANGON						
FRA LANGON	36.400	31.466	34.800	36.699		139.365
<u>MENAIRD Marine</u>	12.250	10.300	12.400	12.533	(1)	<u>47.483</u>
BALLADE Enola	11.550	10.300	10.333	11.600	(20)	43.783
VIMES Anais	<u>12.600</u>	10.766		12.366	(48)	<u>35.732</u>
MAYONNADE Lea	10.300		10.600	11.800	(56)	32.700
TERRADAS Alexia		10.400	11.800		(68)	22.200
2 L'UNION SPORTIVE TALENCAISE						
FRA TALENCE	34.150	29.766	36.399	37.633		137.948
RODRIGUER Alicia	11.450	10.700	12.233	<u>12.900</u>	(2)	47.283
DARBAS Julie	11.300	9.400	<u>12.433</u>	12.433	(7)	45.566
KACI Emma Louise	11.400	9.666	9.166	11.866	(30)	42.098
JANOT Elodie	11.250		11.733	12.300	(49)	35.283
3 ASSOCIATION SPORTIVE GYMNIQUE VILLENAVE						
FRA VILLENAVE D'ORNON	34.300	30.433	33.866	37.299		135.898
ALFONSO C lia	11.600	10.433	10.466	12.466	(11)	44.965
BARBEAU Marine	11.300	9.700	11.166	12.433	(14)	44.599
DUPOUY Maud	10.350	10.300	11.200	12.400	(16)	44.250
LLOUBES Camille	11.400	8.033	11.500	12.066	(23)	42.999
4 ELGAR GYM						
FRA ST JEAN DE LUZ	32.950	31.399	35.766	35.599		135.714
BERASAIN Maeva	11.400	10.766	11.366	11.866	(8)	45.398
PERUGORIA Mariane	11.400	9.900	11.633	12.033	(10)	44.966
RUAS Sarah	10.150	10.733	12.233	11.000	(18)	44.116
GOICOECHEA Marina	9.450		11.900	11.700	(55)	33.050
5 JEUNESSE LAIQUE REPUBLICAISE DE MARMANDE						
FRA MARMANDE	33.450	32.133	33.866	35.966		135.415
MARTIN Lara	11.200	11.200	11.500	11.733	(6)	45.633
SIRET Mathilde	10.750		11.300	12.233	(52)	34.283
BUREAU Elodie	11.500	10.300		12.000	(53)	33.800
GAPAIL Manon		9.500	11.066	11.166	(60)	31.732
HUBER Chloe	10.700	10.633	9.433		(64)	30.766
6 UNION GYMNIQUE PALOISE						
FRA PAU	36.200	30.199	31.533	36.766		134.698
JACQUIN Marielle	12.200	<u>11.533</u>	11.300	12.133	(3)	47.166
CORNEILLIE Justine	11.950	9.000	9.966	12.000	(24)	42.916
JACQUIN Lhara	12.050		10.200	12.600	(50)	34.850
BARES Gwenaelle		9.133	10.033	12.033	(61)	31.199
CAZAU-BEYRET Elodie	10.900	9.533			(71)	20.433

souligné = meilleur total

_GENEQU_GAF.RPT du 06/03/2011 - 5.4.004 LOCAL - mono -

validé le dimanche 6 mars 2011 à 17:26 - 1/3



Palmarès détaillé des équipes / Full team results

MERIGNAC

CHPT REGION EQU GA + DIR GAM + DR GAF

05/03/2011 au 06/03/2011

Fédération Française
de Gymnastique





R0020016.18853.00

JURY A ET B

0016

DIVISION FEDERALE GAF


FINALES

Club / Association Ville / Town					Pen.	Total Score
7 AMICALE LAIQUE BILLERE						
FRA BILLERE	33.700	31.932	33.565	35.333		134.530
LAUGA Lisa	11.150	10.866	11.033	12.200	(9)	45.249
BERLUREAU Laura	11.650	10.000	11.666	11.633	(12)	44.949
ARANGOIS Noemie	10.700	11.066	10.866		(57)	32.632
BONNARD Alizée	10.900	9.000		10.966	(62)	30.866
ISASA Emilie			9.466	11.500	(70)	20.966
8 ETOILE SPORTIVE MONTOISE						
FRA MONT DE MARSAN	35.350	27.866	34.900	36.066		134.182
EL MELIANI Yasmina	12.100	9.433	12.100	12.033	(5)	45.666
CAMIADÉ Elise	11.150	8.800	11.700	12.433	(19)	44.083
DURU Marjorie	12.100	9.633	9.133	11.600	(26)	42.466
MARTIN Angelique	10.250	8.200	11.100	11.033	(35)	40.583
9 DONIBANE ZIBURU-KO URKIROLAK						
FRA ST JEAN DE LUZ	31.450	28.833	36.399	35.600		132.282
PEREZ Maurane	10.900	9.400	12.400	11.900	(13)	44.600
MADRID Josepha	9.650	5.133	11.566	11.766	(45)	38.115
ELIZAGOYEN Maider		10.433	12.433	11.800	(51)	34.666
O'DANIEL Elhea	10.900	9.000		11.900	(59)	31.800
ICHOROTS Mathilde	8.750		10.533		(74)	19.283
10 L'UNION SPORTIVE TALENCAISE						Equipe 2
FRA TALENCE	34.250	29.799	32.599	34.832		131.480
DIAS Eva	11.300	9.866	11.166	11.833	(17)	44.165
MICHAUDEL Justine	11.450	8.933	11.433	11.466	(21)	43.282
PALLAS PALACIO Laura	11.500	10.100	9.066	11.533	(29)	42.199
KOCIBELLI Sindi	10.900			10.400	(69)	21.300
MEUNIER Agathe		9.833	10.000		(72)	19.833
11 CLUB ATHLETIQUE BEGLAIS						
FRA BEGLES	33.850	30.966	32.499	33.966		131.281
DAVRET Juliette	11.250	10.533	11.833	12.166	(4)	45.782
GANCILLE Alix	11.750	9.233	10.000	10.700	(31)	41.683
SEBRECHT Elodie	10.850	10.633	10.666		(58)	32.149
BOILEVIN Cassandra		9.800	8.266	11.100	(67)	29.166
12 LES PATRIOTES AGENAIS						
FRA AGEN	34.200	31.365	31.632	32.466		129.663
CORCUERA Billie	11.300	11.166	10.633	11.366	(15)	44.465
COURTINE Marie	11.400	10.433	10.933	10.366	(22)	43.132
ESCOUBEYROU Manon	11.500	9.766	9.466	10.500	(34)	41.232
BARDIN Solène	11.100	7.833	10.066	10.600	(40)	39.599

souligné = meilleur total

_GENEQU_GAF.RPT du 06/03/2011 - 5.4.004 LOCAL - mono -

validé le dimanche 6 mars 2011 à 17:26 - 2/3



Palmarès détaillé des équipes / Full team results

MERIGNAC

CHPT REGION EQU GA + DIR GAM + DR GAF

05/03/2011 au 06/03/2011

Fédération Française
de Gymnastique





R0020016.18853.00

JURY A ET B

0016

DIVISION FEDERALE GAF

FINALES

Club / Association Ville / Town					Pen.	Total Score
13 ASSOCIATION SPORTIVE EQUILIBRE						
FRA BIARRITZ	31.600	27.032	33.032	35.733		127.397
BRUNEL Jade	10.800	8.200	11.466	12.100	(25)	42.566
LOUSTALOT Claire	10.600	8.666	11.066	12.033	(28)	42.365
ESCLAMADON Julene	10.100	7.833	10.500	11.600	(37)	40.033
GOURGUES Maeva	10.200	10.166	8.533	10.366	(42)	39.265
14 UNION GYMNIQUE PALOISE						Equipe 2
FRA PAU	32.850	28.466	32.032	33.932		127.280
TURCHI Léa	10.650	10.033	9.133	11.766	(33)	41.582
BIDEGARAY Emma	11.300	9.700	8.500	11.066	(36)	40.566
LASTAPIS Elise	10.000		12.233	11.100	(54)	33.333
WAGNER Adélie	10.900	8.733		11.000	(65)	30.633
PEGUILHE Alison		8.233	10.666		(75)	18.899
15 AMICALE LAIQUE EYSINES - Section GAF						
FRA EYSINES	33.000	28.699	27.298	35.665		124.662
VIALEMARINGE Marine	10.950	9.400	10.166	11.866	(27)	42.382
MARTIN Morgane	10.800	9.466	7.233	11.833	(41)	39.332
POMIES Marie	11.250	9.833	9.766		(63)	30.849
PHOSTEIN Lisa marie	10.250	9.100		11.033	(66)	30.383
HALEY Clarys			7.366	11.966	(73)	19.332
16 AMICALE LAIQUE PASSAGE D'AGEN						
FRA LE PASSAGE D'AGEN	32.850	25.866	29.166	32.232		120.114
LEFEVRE Marie	11.050	9.866	9.633	11.066	(32)	41.615
OSMONT Prescilla	9.100	8.000	10.900	10.533	(44)	38.533
CHANTRAINE Amandine	10.850	7.866	8.633	10.533	(46)	37.882
VARENNE Charlyne	10.950	8.000	7.866	10.633	(47)	37.449
17 LES PATRIOTES AGENAIS						Equipe 2
FRA AGEN	32.200	26.565	28.232	31.399		118.396
SALAVERA Cloe	11.050	9.433	9.733	9.766	(38)	39.982
AMEDEE Montserrat	11.200	8.766	8.833	10.900	(39)	39.699
ALBERGE Lola	9.950	8.366	9.666	10.733	(43)	38.715

souligné = meilleur total

_GENEQU_GAF.RPT du 06/03/2011 - 5.4.004 LOCAL - mono -

validé le dimanche 6 mars 2011 à 17:26 - 3/3