



Palmarès détaillé des équipes / Full team results

MERIGNAC

CHPT REGION EQU GA + DIR GAM + DR GAF

05/03/2011 au 06/03/2011

Fédération Française
de Gymnastique





R0024000.18515.00

JURY A ET B

4000

DR - CRITÉRIUM P/B


FINALES

Club / Association Ville / Town					Pen.	Total Score
1 LES JEUNES DU CAPTALAT LA TESTE						
FRA LA TESTE	43.265	38.699	41.832	43.550		167.346
<u>CASSIO Gabrielle</u>	14.166	12.666	<u>15.433</u>	<u>15.450</u>	(1)	<u>57.715</u>
VICENS Juliette	<u>15.166</u>	<u>14.200</u>	13.266	15.000	(2)	57.632
CHAMINADE Lucie	13.933	11.833	13.133	13.100	(5)	51.999
BORDAT Laurine	12.700	11.400	11.900	12.500	(14)	48.500
GOUJON Mathie	12.500	11.033	12.400	12.200	(15)	48.133
2 HEGAL-EGIN						
FRA ANGLET	38.332	36.332	40.099	37.550		152.313
PRIEUR Laura	12.366	12.033	14.033	11.750	(7)	50.182
MORA Clementine	12.300	10.900	12.966	13.050	(10)	49.216
COIQUAUD Lalie	12.366	11.833	13.100	11.550	(12)	48.849
COIQUAUD Luna	13.600	12.466	10.000	12.750	(13)	48.816
3 SPORT ATHLETIQUE MERIGNACAIS						
FRA MERIGNAC	39.499	33.599	40.133	38.650		151.881
OTTOMANI Emma	14.266	11.733	13.533	12.850	(4)	52.382
ROSSIGNOL Lucie	12.933	10.933	13.700	12.200	(9)	49.766
BONNET Océane	12.300	10.433	12.900	13.250	(11)	48.883
ADOLPHE Anaïs	11.866	10.933	12.500	12.550	(17)	47.849
4 CLUB ATHLETIQUE BEGLAIS						
FRA BEGLES	39.465	33.199	36.699	35.900		145.263
FLORES Justine	12.566	11.600	13.266	12.350	(8)	49.782
MERIDA Leonie	13.133	11.133	12.200	11.450	(16)	47.916
VILAR Pauline	13.266	10.466	11.000	12.050	(22)	46.782
GARBAY Mathilde	13.066	10.166	11.233	11.500	(26)	45.965
RACADOT Coline	12.066	10.133	10.800	11.300	(32)	44.299
5 SOCIETE MIOSSAISE						
FRA MIOS	36.866	31.733	38.566	35.450		142.615
SALMONIE Johanna	12.466	11.133	12.900	11.250	(18)	47.749
BOURDIOL Mathilde	11.966	10.700	12.766	11.600	(20)	47.032
BRUNET Elyne	12.000	9.833	12.900	12.050	(21)	46.783
VIAUD Justine	12.400	9.900	11.866	11.800	(25)	45.966
6 LES ENFANTS DE LA DORDOGNE						
FRA BOULAZAC	36.533	33.632	34.699	34.650		139.514
CORREIA SHANNA	12.033	11.533	11.166	11.450	(24)	46.182
FONTANA Maéva	12.100	11.066	11.200	11.500	(27)	45.866
PARIES Mélissa	12.400	10.300	12.333	10.300	(28)	45.333
LESOUF Charlotte	11.700	10.866	11.000	11.450	(30)	45.016
GACEM Elia	11.633	11.033	10.633	11.700	(31)	44.999

souligné = meilleur total

_GENEQU_GAF.RPT du 06/03/2011 - 5.4.004 LOCAL - mono -

validé le dimanche 6 mars 2011 à 17:26 - 1/2



Palmarès détaillé des équipes / Full team results

MERIGNAC

CHPT REGION EQU GA + DIR GAM + DR GAF

05/03/2011 au 06/03/2011

Fédération Française
de Gymnastique





R0024000.18515.00

JURY A ET B

4000

DR - CRITÉRIUM P/B

FINALES

Club / Association Ville / Town					Pen.	Total Score
7 DONIBANE ZIBURU-KO URKIROLAK						
FRA ST JEAN DE LUZ	36.365	33.166	34.966	34.850		139.347
CELAYA Ana	12.966	10.633	11.800	12.300	(19)	47.699
GERARD-LAMOTHE Uhaina	11.466	11.233	12.433	11.450	(23)	46.582
PAULUS Valérie	11.933	11.300	10.733	11.100	(29)	45.066
<hr/>						
8 LES BLEUS DE ST FERDINAND						indiv
FRA LIBOURNE	14.533	12.233	12.966	13.250		52.982
KINAST Eyma	14.533	12.233	12.966	13.250	(3)	52.982
<hr/>						
9 ASSOCIATION SPORTIVE LE HAILLAN GYM						indiv
FRA LE HAILLAN	12.466	11.933	14.500	12.650		51.549
TONIUTTI Aure	12.466	11.933	14.500	12.650	(6)	51.549

souligné = meilleur total

_GENEQU_GAF.RPT du 06/03/2011 - 5.4.004 LOCAL - mono -

validé le dimanche 6 mars 2011 à 17:26 - 2/2